




PRIJSLIJST 2018 / 2
INDUSTRIELE SCHUIFPOORTEN
INCL. BTW





Betreft: veiligheidsnormen op schuifpoorten.

Beste klant,

Door de strenge Europese veiligheidsnormeringen bieden wij, voor uw veiligheid, enkel nog schuifpoorten aan die voldoen aan de Europese norm **EN 13241-1+A1:2012**. Hieronder vindt u alvast meer informatie inzake de standaardbeveiliging van onze schuifpoorten

De schuifpoorten zijn beschikbaar in 3 verschillende uitvoeringen:

Manueel: De poorten worden aangeleverd zonder automatisatie en zijn volledig handmatig te bedienen. Indien de klant (installateur) toch een aanpassing uitvoert op de poort in de vorm van een automatisatie, vervalt het CE-certificaat. De producent en de distributeur zien dan volledig af van hun verantwoordelijkheid inzake de CE-markering.

Semi-automatisch: De schuifpoorten worden aangeleverd met een automatische aandrijving, maar kunnen enkel bediend worden door middel van een **dodemensbediening**. Door een manuele bediening van de sleutelschakelaar wordt de schuifpoort geopend en/of gesloten. Indien de klant (installateur) op deze poort een aanpassing uitvoert (bv. installatie van handzenders, codeklavier, GSM-module..), vervalt het CE-certificaat. De producent en de distributeur zien dan volledig af van hun verantwoordelijkheid inzake de CE-markering.

Volledig automatisch: De schuifpoort wordt in de fabriek voorzien van een automatische aandrijving om te bedienen met handzenders of andere opties en standaard voorzien van de nodige beveiligingsstrips en fotocellen.

Deze schuifpoorten worden aangeboden in twee uitvoeringen:

AUTOMATIC 1 (uitgerust met 3 actieve stootrubbers) en **AUTOMATIC 2** (uitgerust met 5 actieve stootrubbers). Beide kunnen uitgebreid worden met verschillende opties (bv. GSM-module, toegangscontrole, codeklavier...).

De installateur of diegene die als laatste aanpassingen aan de poort heeft aangebracht, is de eindverantwoordelijke van de in dienst genomen schuifpoort.

Rekening houdend met de strikte Europese regelgevingen met betrekking tot de automatisatie van schuifpoorten raden wij u aan de klant voldoende te informeren en een aangepaste automatisatie aan te bieden. Ons aanbod is samengesteld met het oog op optimaal comfort en veiligheid. Wij zijn dan ook overtuigd dat dit positieve verkoopresultaten zal opleveren.

Elke aanpassing aan de hieronder vermelde modellen dienen door de bevoegde instanties gekeurd te worden om het CE-label te kunnen behouden.

Afhankelijk van het gebruik en de situering van de poort, raden wij aan om jaarlijks een onderhoud door een erkend techniekier te laten uitvoeren. Enkel dan garanderen wij de goede werking van uw poort en de bijhorende beveiligingsonderdelen.

VRIJDRAGENDE industriële schuifpoorten **PI 95**

Pag. 1-2

VRIJDRAGENDE industriële schuifpoorten **PI 130**

Pag. 3-4

VRIJDRAGENDE industriële schuifpoorten **PI 200**

Pag. 5-6



Deze poort is een vrijdragende constructie, gemonteerd op portieken die bevestigd worden op een betonfundering zonder bijkomende bevestigingselementen, eenvoudige montage.

Samenstelling poort:

- Dubbele geleidingsportiek op voetplaat
- Enkele aanslagpaal 120x120 op voetplaat,
- Geleidingswielen verwerkt in de onderbalk (ertalon)
- Onderbalk 95 x 85 met opgeschroefd poortkader, kader 60 x 60
- Vulling: **profiel 25x25** (tussenafstand ca. 110mm), **3D paneel, kader** voor hout of panofor 8/6/8 (meerprijs)
- Standaard voorzien van slot en klink (niet bij automatisering)
- Bevestigingsset om de poort te bevestigen op de fundering
- Funderings- en montageplannen beschikbaar
- Afgeleverd met CE-markering
- Incl. Nederlandstalige handleiding

Corrosiebescherming:

- Thermische verzinking + polyester coating

Automatisatie:

- Motor: AWso2000 / BFT ARES ULTRA / BFT ICARO
- Motor kan ingebouwd worden, afhankelijk van model
- Geleidingsportiek
- Sturing
- Tandlat (gemonteerd)
- Knipperlicht en antenne gemonteerd op de geleidingsportiek
- 2st 2 of 4-kanalszender
- 1 set fotocellen (los)

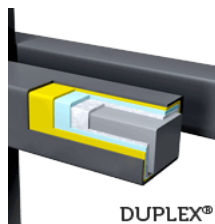
Optie: Passieve stootrubber op de kopstijl van de poort: dodemansbed. Bij automatic 1 en 2 zijn actieve stootrubbers inbegrepen

Garantie:

- Metalen constructie: verzinkt en gecoat **10 jaar garantie**
- Elektrische en mechanische onderdelen **2 jaar garantie**

RAL-kleuren MAT:

- RAL 6005 - Lichtgroen
- RAL 5010 - Blauw
- RAL 7016 - Antracietgrijs
- RAL 7030 - Steengrijs
- RAL 7039 - Kwartsgrijs
- RAL 9016 - Wit
- RAL 9005 - Zwart (t.e.m. So 7m00)



Prijzen: Incl. 21% BTW

Breedte x hoogte	1m65	1m85	2m15	2m35	Vleugellengte
3m50	2968	3065	3200	3539	5m10
4m00	3061	3162	3303	3655	5m80
4m50	3229	3335	3483	3853	6m50
5m00	3306	3416	3570	3951	7m00
5m50	3474	3590	3753		7m70
6m00	3582	3703	3873		8m20
6m50	3762	3895	4086		8m90
7m00	3839	3978			9m40

Breedte: opening vrije doorgang

Hoogte: vleugelhoogte inclusief 15 cm grondspeling

Andere maten op aanvraag



Opbouw automatisatie BFT ARES



Inbouw automatisatie AWso2000

Aanvullende opties industriële schuifpoorten:

	1	2	3
Inbouw motor AWso2000 : Motor 230/24V-85W-9m/min	1778	2212	985
Supplement Opbouw motor BFT ARES ULTRA : Motor 230/24V-400W-9m/min	2487	3155	1401
Supplement Opbouw motor BFT ICARO : Motor 230V-750W-9m/min	2716	3383	1660
1 AUTOMATIC 1	Automatische poort: Motor/ Sturing/ Ontvanger/ 2st zender / Knipperlicht/ Antenne/ set Fotocellen/ Sleutelschakelaar met NOODSTOP/ 3st actieve stootrubber incl. sturing (1st op poortvleugel + 2st op draagportiek aan de kant van de oprit)/ Tandlat/ Volledig voorgemonteerd		
2 AUTOMATIC 2	Automatische poort: Motor/ Sturing/ Ontvanger/ 2st zender / Knipperlicht/ Antenne/ set Fotocellen/ Sleutelschakelaar met NOODSTOP/ 5st actieve stootrubber incl. sturing (1st op poortvleugel + 4st op draagportiek voor en achter)/ Tandlat/ Volledig voorgemonteerd		
3 Dodemans-bediening	Automatische poort: Poort kan enkel bediend worden door menselijke handeling ter plaatse m.b.v. sleutelschakelaar. Motor/ Sturing/ Knipperlicht/ Antenne/ Sleutelschakelaar incl. NOODSTOP/ (GEEN ZENDER)/ 1st passieve stootrubber / Tandlat/ Volledig voorgemonteerd		
Voorziening voor automatisatie: motorhouder / tandlat / stootrubber / voorgemonteerd			298
RAL kleuren: RAL 1018 (zinkgeel), RAL 3000 (vuurrood), RAL 9006 (wit aluminium)			10%
Andere RAL kleur MAT			15%
Glimmer, Gietijzerimmitatie			30%
GALVA			-5%
Vulling panofor 8/6/8			10%
Dubbele aanslagportiek			465
Puntenkam /lm			36
Extra bevestigingsset PI 95 + mal			174
Codeklavier Q Bo (Draadloos voor BFT sturing; andere sturingen: combineren met BFT clonix)			138
Codeklavier Cifero XT 1 kanaal (bedraad voor alle sturingen)			213
Codeklavier Cifero XT 2 kanaal (bedraad voor alle sturingen)			246
Set fotocellen THEA 130°			92
Set fotocellen AKTA 180°			111
GSM-Module AW LIGHT 10 gebruikers / incl. activatie (excl. SIM-kaart)			333
GSM-Module AW FULL AW 2000 gebruikers / incl. activatie (excl. SIM-kaart)			399
4-kanaalszender			55
Bedrade beveiligingsset (inductie systeem) (inbegrepen bij poorten > 13m opening)			1003
Hoofdschakelaar (enkel bij draagconsole)			106
Brandweerkoker LOCINOX			291
Dubbelschuifpoort /set			352



Deze poort is een vrijdragende constructie, gemonteerd op portieken die bevestigd worden op een betonfundering zonder bijkomende bevestigingselementen, eenvoudige montage.

Samenstelling poort:

- Dubbele geleidingsportiek op voetplaat
- Dubbele aanslagportiek op voetplaat,
- Geleidingswielen verwerkt in de onderbalk
- Onderbalk 130 x 115 met opgeschroefd poortkader, kader 80 x 80
- Vulling: **profiel 25x25** (tussenafstand ca. 110mm), **3D paneel, kader** voor hout of panofor 8/6/8 (meerprijs)
- Standaard voorzien van slot en klink (niet bij automatisering)
- Bevestigingsset om de poort te bevestigen op de fundering
- Funderings- en montageplannen beschikbaar
- Afgeleverd met CE-markering
- Incl. Nederlandstalige handleiding

Corrosiebescherming:

- Thermische verzinking + polyester coating

Automatisatie:

- Motor: AWso2000 / BFT ARES ULTRA / BFT ICARO
- Motor kan ingebouwd worden afhankelijk van model
- Geleidingsportiek
- Sturing
- Tandlat (gemonteerd)
- Knipperlicht en antenne gemonteerd op de geleidingsportiek
- 2st 2 of 4-kanalszender
- 1 set fotocellen (los)


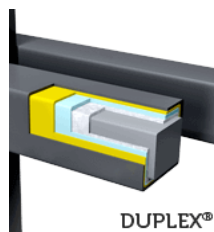
Optie: Passieve stootrubber op de kopstijl van de poort: dodemansb. Bij automatic 1 en 2 zijn actieve stootrubbers inbegrepen

Garantie:

- Metalen constructie: verzinkt en gecoat **10 jaar garantie**
- Elektrische en mechanische onderdelen **2 jaar garantie**

RAL-kleuren MAT:

- RAL 6005 - Lichtgroen
- RAL 5010 - Blauw
- RAL 7016 - Antracietgrijs
- RAL 7030 - Steengrijs
- RAL 7039 - Kwartsgrijs
- RAL 9016 - Wit
- RAL 9005 - Zwart (t.e.m. 7m00)



Prijzen: Incl. 21% BTW

Breedte x hoogte	1m60	1m80	2m10	2m30	2m55	Vleugellengte
6m00	4655	4757	5016	5448	5608	8m10
6m50	5131	5240	5520	5992	6163	8m80
7m00	5277	5390	5677	6163	6338	9m50
7m50	5429	5545	5843	6341		10m20
8m00	5603	5727	6039	6558		10m90
8m50	5861	5988	6309			11m80
9m00	6046	6177				12m70

Breedte: opening vrije doorgang

Hoogte: vleugelhoogte inclusief 15 cm grondspeling

Andere maten op aanvraag



Handmatige poort



Automatische poort met kleine draagconsole

Aanvullende opties industriële schuifpoorten:

	1	2	3
Supplement Opbouw motor BFT ARES ULTRA : Motor 230/24V-400W-9m/min	2487	3155	1401
Supplement Opbouw motor BFT ICARO : Motor 230V-750W-9m/min	2716	3383	1660
1 AUTOMATIC 1	Automatische poort: Motor/ Sturing/ Ontvanger/ 2st zender / Knipperlicht/ Antenne/ set Fotocellen/ Sleutelschakelaar met NOODSTOP/ 3st actieve stootrubber incl. sturing (1st op poortvleugel + 2st op draagportiek aan de kant van de oprit)/ Tandlat/ Volledig voorgemonteerd		
2 AUTOMATIC 2	Automatische poort: Motor/ Sturing/ Ontvanger/ 2st zender / Knipperlicht/ Antenne/ set Fotocellen/ Sleutelschakelaar met NOODSTOP/ 5st actieve stootrubber incl. sturing (1st op poortvleugel + 4st op draagportiek voor en achter)/ Tandlat/ Volledig voorgemonteerd		
3 Dodemans-bediening	Automatische poort: Poort kan enkel bediend worden door menselijke handeling ter plaatse m.b.v. sleutelschakelaar. Motor/ Sturing/ Knipperlicht/ Antenne/ Sleutelschakelaar incl. NOODSTOP/ (GEEN ZENDER)/ 1st passieve stootrubber / Tandlat/ Volledig voorgemonteerd		
Grote draagconsole/ incl. NOODSTOP + sleutelschakelaar (ARES) (ICARO ENKEL OPBOUW)			584
Voorziening voor automatisatie: motorhouder / tandlat / stootrubber / voorgemonteerd			397
RAL kleuren: RAL 1018 (zinkgeel), RAL 3000 (vuurrood), RAL 9006 (wit aluminium)			10%
Andere RAL kleur MAT			15%
Glimmer, Gietijzerimitatie			30%
GALVA			-5%
Vulling panofor 8/6/8			10%
Puntenkam /lm			36
Extra bevestigingsset PI 130 + mal			262
Codeklavier Q Bo (Draadloos voor BFT sturing; andere sturingen: combineren met BFT clonix)			138
Codeklavier Cifero XT 1 kanaal (bedraad voor alle sturingen)			213
Codeklavier Cifero XT 2 kanaal (bedraad voor alle sturingen)			246
Set fotocellen THEA 130°			92
Set fotocellen AKTA 180°			111
GSM-Module AW LIGHT 10 gebruikers / incl. activatie (excl. SIM-kaart)			333
GSM-Module AW FULL AW 2000 gebruikers / incl. activatie (excl. SIM-kaart)			399
4-kanaalszender			55
Bedrade beveiligingsset (inductie systeem) (inbegrepen bij poorten > 13m opening)			1003
Hoofdschakelaar (enkel bij draagconsole)			106
Brandweerkoker LOCINOX			291
Dubbelschuifpoort /set			352



Deze poort is een vrijdragende constructie, gemonteerd op portieken die bevestigd worden op een betonfundering zonder bijkomende bevestigingselementen, eenvoudige montage.

Samenstelling poort:

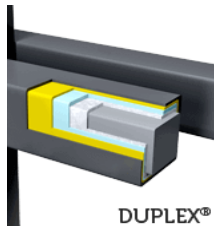
- Dubbele geleidingsportiek op voetplaat
- Dubbele aanslagportiek op voetplaat,
- Geleidingswielen verwerkt in de onderbalk (ertalon)
- Onderbalk 200 x 155 met opgeschroefd poortkader 100 x 100 (tot 10m50) 120 x 120 (van 10m60 tot 12m50) 160 x 160 (vanaf 12m50)
- Vulling: **profiel 25x25** (tussenafstand ca. 110mm), **3D paneel, kader** voor hout of panofor 8/6/8 (meerprijs)
- Standaard voorzien van slot en klink (niet bij automatisering)
- Bevestigingsset om de poort te bevestigen op de fundering
- Funderings- en montageplannen beschikbaar
- Afgeleverd met CE-markering
- Incl. Nederlandstalige handleiding

Corrosiebescherming:

- Thermische verzinking + polyester coating

Automatisatie:

- Motor: opening tot 10 meter: BFT ICARO (230V-750W-9m/min) volledig gemonteerd op de geleidingsportiek of console in optie
- Motor: opening >10 meter <14 meter: Came BK 2200T (3 x 400V-600W-10,5m/min) volledig gemonteerd op de geleidingsportiek of console in optie
- Sturing
- Tandlat (gemonteerd)
- Knipperlicht en antenne gemonteerd op de geleidingsportiek
- 2st 2 of 4-kanalszender
- 1 set fotocellen (los)




Optie: Passieve stootrubber op de kopstijl van de poort: dodemansbediening
Bij automatic 1 en 2 zijn actieve stootrubbers inbegrepen

Garantie:

- Metalen constructie: verzinkt en gecoat **10 jaar garantie**
- Elektrische en mechanische onderdelen **2 jaar garantie**

RAL-kleuren MAT:

- RAL 6005 - Lichtgroen
- RAL 5010 - Blauw
- RAL 7016 - Antracietgrijs
- RAL 7030 - Steengrijs
- RAL 7039 - Kwartsgrijs
- RAL 9016 - Wit



Prijzen: Incl. 21% BTW

Breedte x hoogte	1m60	1m80	2m10	2m30	2m55	Vleugellengte
8m00	7552	7707	7933	8604	8808	11m10
8m50	7755	7913	8143	8831	9039	11m60
9m00	7983	8144	8381	9086	9299	12m30
9m50	8179	8344	8585	9307	9526	12m90
10m00	8377	8544	8791	9530	9753	13m50
11m00*	12411	12655	13520	13777		15m00
12m00*	12951	13203	14106	14373		16m50

Motor BFT ICARO / 230V
*Motor CAME BK2200T /400v

Vrijdragend tot 16m00 opening

Breedte: opening vrije doorgang

Hoogte: vleugelhoogte inclusief 15 cm grondspeling

Andere maten op aanvraag



Handmatige poort



Automatische poort met grote draagconsole

Aanvullende opties industriële schuifpoorten:

	1	2	3
Supplement Opbouw motor BFT ICARO : Motor 230V-750W-9m/min	2716	3383	1660
Supplement Opbouw motor CAME BK 2200T : Motor 3x400V-600W-10,5m/min	3319	4042	2231
1 AUTOMATIC 1	Automatische poort: Motor/ Sturing/ Ontvanger/ 2st zender / Knipperlicht/ Antenne/ set Fotocellen/ Sleutelschakelaar met NOODSTOP/ 3st actieve stootrubber incl. sturing (1st op poortvleugel + 2st op draagportiek aan de kant van de oprijt)/ Tandlat/ Volledig voorgemonteerd		
2 AUTOMATIC 2	Automatische poort: Motor/ Sturing/ Ontvanger/ 2st zender / Knipperlicht/ Antenne/ set Fotocellen/ Sleutelschakelaar met NOODSTOP/ 5st actieve stootrubber incl. sturing (1st op poortvleugel + 4st op draagportiek voor en achter)/ Tandlat/ Volledig voorgemonteerd		
3 Dodemans-bediening	Automatische poort: Poort kan enkel bediend worden door menselijke handeling ter plaatse m.b.v. sleutelschakelaar. Motor/ Sturing/ Knipperlicht/ Antenne/ Sleutelschakelaar incl. NOODSTOP/ (GEEN ZENDER)/ 1st passieve stootrubber / Tandlat/ Volledig voorgemonteerd		
Grote draagconsole (ICARO/CAME)			659
Voorziening voor automatisatie: motorhouder / tandlat / stootrubber / voorgemonteerd			473
RAL kleuren: RAL 1018 (zinkgeel), RAL 3000 (vuurrood), RAL 9006 (wit aluminium)			10%
Andere RAL kleur MAT			15%
Glimmer, Gietijzerimmitatie			30%
GALVA			-5%
Vulling panofor 8/6/8			10%
Puntenkam /lm			36
Extra bevestigingsset PI 200 + mal			298
Codeklavier Q Bo (Draadloos voor BFT sturing; andere sturingen: combineren met BFT clonix)			138
Codeklavier Cifero XT 1 kanaal (bedraad voor alle sturingen)			213
Codeklavier Cifero XT 2 kanaal (bedraad voor alle sturingen)			246
Set fotocellen THEA 130°			92
Set fotocellen AKTA 180°			111
GSM-Module AW LIGHT 10 gebruikers / incl. activatie (excl. SIM-kaart)			333
GSM-Module AW FULL AW 2000 gebruikers / incl. activatie (excl. SIM-kaart)			399
4-kanaalszender			55
Bedrade beveiligingsset (inductie systeem) (inbegrepen bij poorten > 13m opening)			1003
Hoofdschakelaar (enkel bij draagconsole)			106
Brandweerkoker LOCINOX			291
Dubbelschuifpoort /set			352

OOK VERKRIJGBAAR IN HEKWERK, ENKELE EN DUBBELE DRAAIPOORTEN



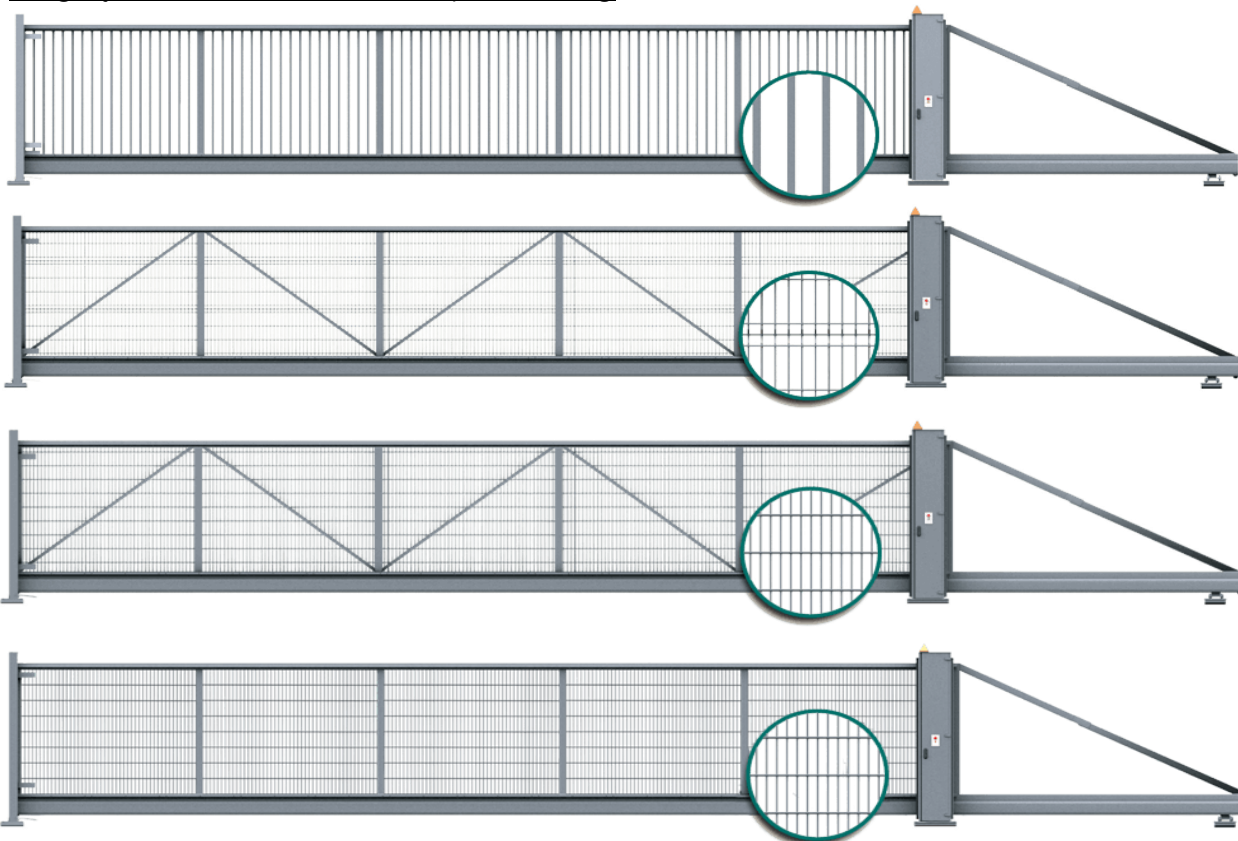
Maximumbereik van de aangeboden automatisaties*

uitvoering poort	automatisatie	maximumbereik automatisatie									
		4m00	5m00	6m00	7m00	8m00	9m00	10m00	11m00	12m00	
PI95	AWso2000										
	BFT ARES ULTRA										
PI130	BFT ARES ULTRA										
	BFT ICARO										
PI200	BFT ICARO										
	CAME BK 2200T										

* het maximale toepassingsgebied is grijs gemarkeerd

* **aanbevolen automatisatie door Garden Center**

Mogelijkheden industriële schuifpoortvulling



profiel 25 x 25 mm
gelast aan de
constructie



staalmatvulling
3D
vastgeschroefd aan
de constructie

staalmatvulling
8/6/8**
vastgeschroefd aan
de constructie

staalmatvulling
8/6/8**
gelast aan de
constructie

** mogelijk mits meerprijs

De schuifpoorten zijn gemaakt uit modules die aan elkaar zijn vastgeschroefd met schroeven of met behulp van speciaal ontworpen en gepatenteerde verbindingen. Bij poorten boven de 6m00 bestaat de vleugel uit twee modules. Deze vleugelmodules worden verbonden met speciale verbindingenprofielen. Het geheel is vastgedraaid aan de looprail.



Opmerking: De werkelijk bestelde poort kan afwijken van de foto's in deze prijslijst. Foto's dienen enkel ter illustratie.



Vaartstraat 18
3600 Genk
Tel.: 089/515 915
info@gardencenter.be
www.gardencenter.be

