





La révolution des  
**COINS & ELEMENTS  
DE JOUE EN  
PLAQUE DE PLÂTRE**

— rapide et simple

— finition épurée


— pas d'enduisage supplémentaire

— 60% de gain de temps



# ELEMENT DE JOUE DK-1

## ÉLÉMENTS DE JOUE PRÉFABRIQUÉS EN PLAQUE DE PLÂTRE



- Produit breveté
- Montage rapide et simple : jusqu'à 60% de gain de temps
- Pas de manipulations laborieuses
- Finition propre et nette
- Moins de risques de fissures de retrait
- Pas besoin d'enduisage dans la joue
- Finition perpendiculaire parfaite
- Empêche les dommages aux profilés de fenêtre

Pour **une finition parfaite** et **très rapide** des joues des fenêtres, Jansen Products a développé l'**élément de joue breveté DK-1**. Pour les embrasures de porte, il y a l'élément DK-2.

L'élément de joue DK-1 est conçu avec une plaque de plâtre coupée à la bonne largeur et un profil d'enduit **intégré dans l'une des longueurs**.

Lors de la production, le chant de la plaque de plâtre est pourvue de rainures fraisées obliques sur toute la longueur, dans lequel le profil d'enduit est collé.

Lors de la fabrication, le joint ouvert entre le profil et la plaque de plâtre est pourvu d'un joint élastique permanent.

### Caractéristiques techniques

**Profil intégré**  
acier galvanisé ou aluminium

**Longueur**  
maximum 3200mm  
standard 2200 – 2600 – 3000mm

**Largeur**  
100 à 500mm

**Épaisseur**  
12,5mm (9,5mm sur demande)

**Angle après finition**  
90°

# GIPSO-PLUS

## COINS PRÉFABRIQUÉS EN PLAQUE DE PLÂTRE



- Produit breveté (TC-90)
- Placement rapide et simple
- Pas de manipulations laborieuses
- Parfaitement préformés
- Pas besoin d'enduisage supplémentaire
- Moins de risques de fissures de retrait
- Disponible en diverses finitions de bords

Gipso-plus est une solution **économique en temps** pour le montage de coins **intérieurs et extérieurs en plaque de plâtre**.

En comparaison avec les finitions de coin traditionnelles, les éléments Gipso-Plus se placent **très rapidement et facilement**. Lors de vos travaux de construction, vous ne faites pas seulement des économies en heures de travail, mais vous êtes également assuré d'**une finition parfaite avec moins de risques de fissures de retrait**.

Les plaques de plâtre sont pourvues de rainures fraisées en V allant jusqu'à la couche de carton extérieure et elles existent en version non collée ou collée (angle préformée). **Le précollage offre un gain de temps** supplémentaire pour l'installation et est indispensable pour certaines applications. **Plus besoin d'enduisage supplémentaire** pour les éléments Gipso-plus puisqu'il ne faut pas mettre de cornière externe (corner bead). C'est pourquoi les deux parties sont toujours parfaitement plates sur toute la largeur. **Aussi disponibles: des coins antichoc, TC-90 : pourvus d'une tige interne.**

### Caractéristiques techniques

#### Longueur

sur mesure, maximum 3200mm

#### Largeur


sur mesure, en fonction des dimensions de la plaque

#### Épaisseur

standard 12,5mm  
(6,5 - 9,5 - 15 & 18mm  
sur demande)

#### Coins

non précollés  
45° - 60° - 90° - 135°  
précollés  
45° tot 135°  
TC-90  
60° - 90°



## Compositions disponibles des COINS EN PLAQUE DE PLÂTRE.


Toutes les plaques de plâtre disponibles (double face, recouvert de carton ou d'une membrane) parmi lesquelles :

- Âme en plaques de plâtre standard
- Âme en plaques de plâtre résistantes à l'humidité
- Âme en plaques de plâtre très résistantes à l'humidité et antifongique
- Âme en plaques de plâtre résistantes au feu
- Âme en plaques de plâtre insonorisantes
- Âme en plaques de plâtre résistantes aux chocs
- ...

## Compositions disponibles des ELEMENTS DE JOUE

- Âme en plaques de plâtre standard
- Âme en plaques de plâtre résistantes à l'humidité
- Âme en plaques de plâtre très résistantes à l'humidité et antifongique

**N'hésitez pas à nous contacter pour tout renseignement complémentaire.**



[www.jansenproducts.be](http://www.jansenproducts.be)